

# 対象店舗

キャンペーンの対象店舗として登録されている野木町内の店舗で、**大型店やコンビニエンスストア等は除きます**。対象店舗には、裏面と同様のポスターやのぼりが掲示されています。利用しようとしている店舗がキャンペーンの対象となるかどうかにつきましては、事前に店舗にご確認いただくか、PayPayアプリ内の「近くのお店」からご確認ください。

## 1. PayPayに登録しよう！

### アカウントの登録



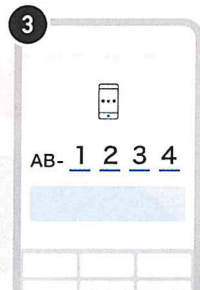
PayPayアプリをダウンロードします



1 アプリを起動して電話番号とパスワードを入力



2 SMS（メッセージ）で認証コードを受信



3 受信した4桁の認証コードを入力



4 登録完了

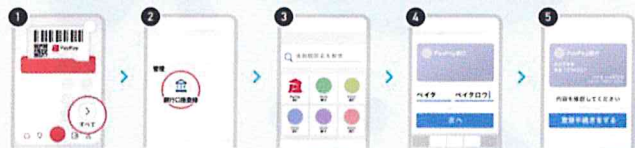
## 2. 支払い方法を設定しよう！

### 銀行口座の登録 オススメ ATMから現金チャージ



銀行口座の登録をするためには事前の本人確認が必要です。決っていない理由が途中で本人確認の手続きに進みます。

▲ 通帳/キャッシュカード/暗証番号/ワンタイムパスワードなどの情報が必要となります。（必要な情報は各銀行によって異なります）



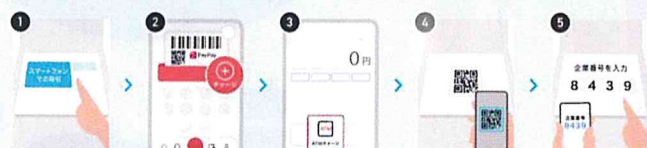
1 ホーム画面の【すべて】を選択します  
2 【銀行口座登録】を選択します  
3 登録する銀行を選択します  
4 支店名、口座番号、口座名義などを入力します  
5 登録内容を確認して【登録手続きをする】を選択します

銀行毎の登録方法はこちら



6 各銀行ごとの手順で登録を進めます  
7 口座の登録が完了しました

● 銀行ごとの詳しい登録方法



1 ATMで【スマートフォンでの取引】または【スマホ取引】を選択  
2 PayPayアプリで【チャージ】を選択  
3 【ATMチャージ】を選択  
4 ATMに表示されたQRコードを読み取る  
5 アプリに表示された番号をATMに入力



6 ATMにチャージする金額分を入金します  
7 入金額を確認して【確認】を選択  
8 チャージが完了しました  
9 画面表示が変わらない場合は、OKボタンを押してください

### 利用者（ユーザー）向け説明会

利用者（ユーザー）向けにPayPayの使用法の説明会を開催します。

日時:令和5年1月10日(火) 10:00~16:00

場所:野木町役場新館2階大会議室

### 問い合わせ先

野木町中小企業経営支援キャッシュレス決済推進実行委員会事務局(土日祝日・年末年始休)

(野木町産業振興課商工観光係内) TEL0280-57-4238

PayPayカスタマーサポート窓口(24時間365日対応)

TEL0120-990-634